


Identifikace rizika	Teplárna E III	 ENERGETIKA TŘINEC AKČIOVÁ SPOLČENOST
	II: Kotelna	Strana 1 (celkem 3)

II. Kotelna

1. Plynová zařízení, potrubí a armatury

Únava materiálu, překročení parametrů pružnosti a pevnosti, fyzikální a chemické vlivy a vlivy povětrnostní mohou vést k praskání a porušení soudržnosti potrubí, uzavírací armatury, nosné konstrukce, hadic nebo bezpečnostních objímek s možností úniku média, otravy a vytvoření výbušné směsi. Může dojít k sesmeknutí hadice z armatury. Umístění potrubí a armatury vytváří členité a nepřehledné uspořádání s možností zakopnutí a udeření. Tlaková a kinetická energie pohybujícího se média či vysmeknuté hadice může vést k roztržení, vražení a udeření. Činnost zařízení může vést k výskytu plynu a vytvoření výbušných směsí. Selháním ochranných a zabezpečujících prvků nebo manometrů může dojít k úniku plynného média s následkem vytvoření výbušné směsi, výbuchu, požáru, hoření a popálení.

Opatření:

Udržovat pojistná zařízení tak, aby nedošlo k překročení nejvyššího pracovního přetlaku potrubního systému ani k selhání pojistného zařízení. Zajistit odborné provádění svarů nebo spojů. Dbát na správné uložení potrubí, odstranit deformace v potrubí a armaturách nebo připojených zařízeních a zabránit nepříznivým vlivům nadměrných příčných sil a momentů v potrubí, odstranit nadměrné průhyby potrubí. Udržovat podpěry a zabránit jejich deformacím, poškození, vyměnit zkorodované závěsné a úchytné prvky. Kontrolovat funkčnost manometrů, armatur. Zajistit pevné a těsné připojení hadic hadicovými svorkami (sponami, nikoliv drátem). Chránit potrubí a hadice před mechanickým poškozením, tepelnými účinky atp. Vymežit ohrožený prostor při provádění zkoušek a zamezit přístupu nepovolaných osob do tohoto prostoru. Před zahájením prací zajistit spolehlivé uzavření opravovaného úseku potrubí. Označit potrubí podle druhu média. Dodržovat technologické postupy. Provádět pravidelné měření úniku plynu.

2. Elektrické zařízení, rozvody a rozvodny, pohony.

Únavou materiálu, fyzikálními a chemickými vlivy, stejně jako vlivy povětrnostními a překročením parametrů pružnosti a pevnosti může dojít k poškození, prasknutí nebo porušení soudržnosti nosné konstrukce, vodičů s možností zkratů, vytvoření el. oblouku, zasažení el. proudem a popálení. Umístění kabelových tras vytváří často nepřehledná, špatně dostupná místa s možností zakopnutí, pádů. Vedení transformace a napájení el. proudem vytváří možnost zasažení el. proudem, vytvoření el. oblouku, popálení, zkratů. V případě poškození izolace vzniká riziko naindukované energie, možnost zasažení el. proudem. Selháním kontaktů, sdělovačů, ovládacích prvků dochází k nepředpokládanému chodu.

Opatření:


Provádět pravidelné kontroly a revize. Při poškození ihned odpojit a zajistit odbornou opravu. Chránit zaměstnance odpovídajícím způsobem před nebezpečím úrazu el. proudem (izolace, jištění, ochrana před zkratem a přetížením, ochrana před dotykem s živými částmi). Zajistit mechanickou pevnost a spolehlivé upevnění všech částí el. instalace. Chránit před mechanickým působením a tepelnými a chemickými vlivy. El. zařízení označit bezpečnostním značením. Viditelně označit součásti určené pro zajištění bezpečnosti osob (hlavní vypínač, nouzové vypnutí apod.). Rozvodné skříně a rozvodny uzavřít a zamezit přístupu osob bez elektrotechnické kvalifikace. Veškeré zásahy do elektrické instalace smí provádět pouze osoby s elektrotechnickou kvalifikací. Používat předepsané OOPP.

3. Komunikační a obslužné prostory

Materiál tvořící komunikační prostory může následkem fyzikálně-chemických vlivů ztrácet svou soudržnost a může docházet k poškozování povrchu komunikace. Nerovnosti mohou vést k uklouznutí, pádu. Členitost průchozích prostor může být příčinou zachycení. Pohyb po porořostech povolen pouze v ochranné přilbě (nebezpečí propadnutí a pádu materiálu).

Opatření:

Zajistit odpovídající denní i umělé osvětlení komunikací. Komunikace musí být rovná, čistá a odolná proti poškození, proti vnějším mechanickým, chemickým a tepelným účinkům. Na komunikaci se nesmí hromadit voda, běžně je třeba udržovat čistotu a pořádek. Komunikace musí zůstat vždy volná, v případě nebezpečí musí umožnit rychlé opuštění pracoviště. Podchody, průchody, první a poslední schodišťový stupeň a neodstranitelné překážky, jámy a nerovnosti je nutno označit bezpečnostními barvami. V místech kde hrozí nebezpečí pádu (rozdíl výšek větší než 50 cm) je nutno instalovat zábradlí. Instalovat

Identifikace rizika	Teplárna E III	 ENERGETIKA TŘINEC AKČIOVÁ SPOLČENOST
	II: Kotelna	Strana 2 (celkem 3)

okopové lišty. Odstraňování komunikačních překážek a nečistot. V zimním období odstraňování námrazy, sněhu, protiskluzový posyp. Dodržení min. šířky komunikací, průchodů, obslužných prostorů apod. Trvalé udržování volných únikových cest a nouzových východů; označení určených únikových cest a nouzových východů. Instalace ochranných košů u žebříkových výstupů, kontrola stěrín a příčlů žebříkových výstupů.

4. Žebříky a žebříkové výstupy

Působením vnějších vlivů může dojít ke snížení pevnosti materiálu a při použití žebříku k jeho deformaci, prasknutí s následkem pádu. U přenosných žebříků je důležité správné umístění a stabilita stavění. Porušením např. při postavení žebříku na nerovný terén dochází k pádům žebříku s pracovníkem. Při použití mastných, kluzkých bot, rukavic, hrozí nebezpečí sklouznutí. Může dojít ke špatnému našlápnutí na příčlů žebříku a pádu pracovníka. Při práci na žebříku může dojít ke ztrátě rovnováhy. U žebříků může dojít k selhání nosnosti příčlů a možnosti posunu žebříku po hutní úrovni.

Opatření:

Před každým použitím žebříku provést vizuální prohlídku žebříku. Udržovat žebříky v řádném technickém stavu, poškozené žebříky ihned odstranit z pracoviště. Nepřetěžovat žebříky, zabezpečit řádné skladování. Nepoškodit při skladování a dopravě. Provádět jen krátkodobé, fyzicky nenáročné práce při použití ručního náradí. Vynášet jen břemena o hmotnosti max. do 15 kg, nezavěšovat břemena o nadměrné hmotnosti přímo na žebřík. Pracovat pouze v bezpečné vzdálenosti od horního konce žebříku. Žebříky používané pro výstup (sestup) musí přesahovat výstupní (nástupní) plošinu nejméně o 1,1 m, (přesah lze nahradit pevnými madly nebo jinou pevnou částí konstrukce, za kterou se lze spolehlivě přidržet). Pracovat v předepsané vzdálenosti chodidel od konce žebříku (jednoduchý 0,8 m, dvojitý 0,5 m). Zajistit stabilitu po celou dobu použití, zabezpečovat proti posunutí, bočnímu vychýlení, zvrácení a rozevření. Dodržovat úhel sklonu. Vystupovat či sestupovat čelem k žebříku, přidržovat se příčlů, neodkládat náradí na žebřík. Při práci ve výšce větší než 5 m použít zajištění proti pádu pomocí OOPP. U pevných ocelových žebříků delších než 5 m musí být ochranné koše, začátek koše je max. 3 m nad nástupní úroveň, žebřík musí být řádně ukotven. U posuvných žebříků dbát na volnou pohyblivost vodících částí a na zapadnutí zajišťovacích prvků. Dbát na správné spojení a upevnění násuvných přípojů a dílů, vysouvat jen do délky uvedené výrobcem. Nevykonávat práce s použitím nebezpečných nástrojů či náradí (např. pneumatické, pily). Nepoužívat žebřík jako přechodový můstek. Nepracovat nad sebou. Dodržovat zákaz vystupování a sestupování více osob po žebříku současně. Dodržovat pokyny výrobce v návodu k používání.

5. Potrubní rozvod páry

Únava materiálu, překročení parametrů pružnosti a pevnosti, fyzikální vlivy a vlivy povětrnostní mohou vést k porušení soudržnosti potrubí a uzavíracích armatur, či nosné konstrukce s možností úniku média, umístění potrubí a armatury vytváří členité uspořádání s možností udeření, tlaková a kinetická energie pohybujícího se média může vést k roztržení, vražení a udeření, selháním ochranných a zabezpečujících prvků nebo manometrů může dojít k úniku média s následkem popálení, opaření.

Opatření:


Použití OOPP, ochranný pracovní oděv impregnovaný proti teplotním výkyvům a změnám, ohnivzdorný, ochranná obuv s protiskluzovou podešví, ochranná přilba, ochranné brýle, rukavice na ochranu před mechanickým poškozením a znečištěním, zářem a vysokou teplotou, funkční ochranná zařízení a zabezpečující prvky, dodržení technologických postupů, speciálně školená obsluha.

6. Potrubní rozvod napájecí vody

Únava materiálu, překročení parametrů pružnosti a pevnosti, fyzikální vlivy a vlivy povětrnostní mohou vést k porušení soudržnosti potrubí a uzavíracích armatur, či nosné konstrukce s možností úniku média, umístění potrubí a armatury vytváří členité uspořádání s možností udeření, tlaková a kinetická energie pohybujícího se média může vést k roztržení, vražení a udeření, selháním ochranných a zabezpečujících prvků nebo manometrů může dojít k úniku média s následkem popálení, opaření

Opatření:

Pravidelná kontrola a revize, čištění, bezpečnostní nátěry, použití OOPP, ochranný pracovní oděv impregnovaný proti teplotním výkyvům a změnám, ohnivzdorný, ochranná obuv s protiskluznou podešví, ochranná přilba, ochranné brýle, rukavice na ochranu před mechanickým poškozením a znečištěním,

Identifikace rizika	Teplárna E III	 ENERGETIKA TŘINEC AKČIOVÁ SPOLČENOST
	II: Kotelna	Strana 3 (celkem 3)

žárem a vysokou teplotou, funkční ochranná zařízení a zabezpečující prvky, dodržení technologických postupů, speciálně školená obsluha.

7. Technologické rozvody

Pravidelná kontrola, čištění a údržba. Použití OOPP. Vymezení a bezpečná vzdálenost od zdrojů rizik. Bezpečnostní značení, nátěry a značky. Funkční ochranná zabezpečující zařízení. Dodržení technologických postupů. Zákaz manipulace s otevřeným ohněm. Vyústění pojistných ventilů musí být vyvedeno do prostoru, kde nemůže dojít k ohrožení osob – nebezpečí popálení.

Opatření:

Pravidelná kontrola a revize čištění bezpečnostní nátěry použití OOPP vymezení a bezpečná vzdálenost od zdrojů rizik funkční ochranná zabezpečující zařízení dodržení technologických postupů speciálně školená obsluha.

8. Tlakové zařízení

Materiálové vady vnitřní a vnější, stárnutí mat. mohou mít za následek roztržení tlakové nádoby, akumulovaná energie může způsobit zasažení obsluhy, nevhodné uspořádání a osvětlení může způsobit zakopnutí a udeření, při poruše regulace může dojít k překročení povolených provozních parametrů.

Opatření:

Kontrola a zkoušení bezpečnostní výstroje nádoby. Funkční ochranná zabezpečující zařízení. Dodržení provozního řádu. Používání OOPP. Povinnost vedení provozního deníku.

9. Výtah nákladní

Vlivem opotřebení, stárnutí, dochází ke snižování nosnosti pohybového ústrojí, hlavně lana. Také je důležitá trvalá spolehlivá funkce zabezpečovacího zařízení zamezujícího otevření šachetních dveří aniž je přistavena klec výtahu. Při neodborné manipulaci hrozí nebezpečí zasažení el. proudem, přimáčknutí, zachycení pohybujícími se částmi.

Opatření:

Obsluhovat výtah může jen osoba způsobilá. Do prostoru, v němž se pohybuje klec (plošina apod.), musí být zamezen vstup osobám a vjezd dopravním prostředkům. Na výtahu musí být označena jeho nosnost. Zajistit provádění pravidelných revizí a zkoušek včetně zatěžkávacích zkoušek i oprav elektro zařízení a strojního vybavení výtahu. Vést provozní deník výtahu. Nepřetěžovat výtah. Zajistit pravidelné školení obsluhy. Dodržovat návod k obsluze výtahu od výrobce.